ПРОФИЛИ ГНУТЫЕ АРМИРУЮЩИЕ

ТУ 02973876.003-99

Стальные оцинкованные профили для армирования профилей из ПВХ для систем REHAU, KBE, VEKA, PLASTMO, ALUPLAST, GEALAN, применяются при изготовлении окон, дверей,перегородок, павильонов и т.д.

Verzinkte Stahlprofile zum Armieren von PCV-Profilen fuer REHAU-, KBE-, VEKA, PLASTMO-, ALUPLAST-, GEALAN-Systeme beim Herstellen von Fenstern, Tueren, Trennwaenden, Pavillons usw.

Steel zinced profiles are used for reinforcement of polyvinyl chloride profiles for the systems REHAU, KBE, VEKA, PLASTMO, ALUPLAST, GEALAN in manufacturing of windows, doors, partition walls, pavilions etc.

Размеры, мм	Зарубежные аналоги	Вес п.м., Кг	Эскиз	Размеры, мм	Зарубежные аналоги	Вес п.м., Кг	Эскиз
20 x 35 x 20/1,5	Rehau 245536	0,83		22,7x28,7/1,5	Gealan 3705	0,79	
4 x 27,5x 35x 28/1,5	Rehau 244506	1,05		31x30x31/1,5	Aluplast 229001	1,03	
28x35x28/1,5	Rehau 261823	1,02		30x30x30/1,5	Roplasto 86110	1,01	
25x35x25/1,5	Rehau 264005	0,95		25x30x25/1,5	Schuco 202228	0,89	
28x32,5x27, 5x3,5/1,5	Rehau 248989	1,00		24x33x24/1,5	SPECTUS ESR 021 S	0,9	
20x35x20x5/1,5	Rehau 245536/2	0,86		29x33x29/1,5	Plustec	1,02	
30x20/1,5	KBE 203	1,06		23x40x16/1,5	Panorama U3	0,88	
25x31,5x23/1,5	KBE 207	0,90		4,5x26x34x14, 5x8/1,5	C.O.K.	0,92	
20x38/1,5	KBE 604	1,25		27x35x27/1,5	Bekker	0,99	
30x40x30/1,5	VEKA 113021 Spectus	1,12		24,3x34,5x24, 3x10/1,5	Kommerling	1,02	
30x30/1,5	VEKA 113025	1,29		30,3x37x30, 3x12/1,5	Kompen	1,21	
20x30x20/1,5 20x30x20/2,0	VEKA 113036.2	0,77 1,02		6x27x35x27x6/1,5	Aluplast 229001	0,93	
12x34x34,5x8,5/1,5	VEKA 113117	0,95		36x33x36x15/1,5	Kompen	1,33	
24x33,5x24x15/1,5	Plastmo 6505025	1,06					

Изготовление любых других профилей по чертежам заказчика. Профили изготавливаются из проката оцинкованного ГОСТ14918-80 St 37-2, длина мерная - 6 метров. Категория металла - ХП, класс покрытия -1 (не менее 21 мкм).

Es besteht die Moeglichkeit, jede Art von Profilen nach Zaichnungen des Bestellers herzustellen.
Die Profile werden aus dem verzinkten Walzgut nach GOST 14918-80 St 37-2 mit Mablaenge 6 m hergestellt.
Metallkategorie - ХП, Uberzugsklasse -1 (mindestens 21 mkm).

Production of any other profiles as per client's drawings. Profiles are produced from zinced rolling GOST 14918-80 St 37-2, measured length is 6 metres, metal category - ХП, covering class -1 (not less than 21 mkm).

Система управления окружающей средой сертифицирована соответствие СТБ ИСО 14001-2005 Рег. № BY/11205.1.0.ЦА.0045

MPA NRW Materialprüfungsamt Nordrhein -Westfalen Certified quality Management System according to DIN EN ISO 9001:2000 Reg. No MPA NRW Q 310

ТРУБЫ I TUBE

Отпечатано ООО "В.И.З.А. ГРУПП" ЛП №02330/0056745 от 22.01.04 г. Зак. №293 Тираж 1000 экз.

Трубы стальные электросварные прямошовные ГОСТ 10704-91, 10705-80

ТРУБЫ СТАЛЬНЫЕ

Electrically welded steel tubes with a straight seam GOST 10704-91, 10705-80

Трубы изготавливаются из стали с химическим составом в соответствии с ГОСТ 380-2005, ГОСТ 14637-89, а также ГОСТ 1050-88.
Длина труб от 6 до 12 м со 100% контролем шва неразрушающим методом.
Порезка по длине осуществляется в линии стана. По требованию потребителя возможно 100% испытание труб гидравлическим давлением.

Tubes are produced from different kinds of steel with chemical composition in accordance with GOST 380-2005, GOST 14637-89, GOST 1050-88.
Length of the tubes is from 6 to 12 meters, with 100% control of seam by means of nondestructive method. The cutting on length is effected in the line of rolling mill. It's possible to make 100% hydraulic pressure testing of tubes by the customer's demand.
Rohre werden produzieren aus Stahl entspricht GOST 380-94.GOST 14637-89, GOST 1050-88.

Толщина стенки, мм Wall thickness, mm	1,5	1,6	1,8	2,0	2,2	2,5	2,8	3,0	3,2	3,5	3,8	4,0	4,5	5,0
Наружный размер, мм Outside dimension, mm	Масса 1м труб, кг Density, kg													
18	0.610	0.719	0.789											
20	0.684	0.726	0.808	0.888										
21.3	0.732	0.777	0.866	0.952										
22	0,758	0,805	0,897	0,986										
25	0.869	0.923	1.030	1.130	1.24	1.39								
27	0.943	1.000	1.120	1.230	1.35	1.51								
28	0,98	1,04	1,16	1,28	1,4	1,57								
32	1.130	1.200	1.340	1.480	1.62	1.82	2.02							
33.7	1.190	1.270	1.420	1.560	1.71	1.92	2.13	2.27						
38	1,35	1,44	1,61	1,78	1,94	2,19	2,43	2,59						
40	1,42	1,52	1,7	1,87	2,05	2,31	2,557	2,74						
42	1.500	1.590	1.780	1.970	2.16	2.44	2.71	2.89						
45	1,61	1,71	1,92	2,12	2,32	2,62	2,91	3,11						
48	1.720	1.830	2.050	2.270	2.48	2.81	3.12	3.33	3.54	3.84				
51	1.830	1.950	2.180	2.420	2.65	2.99	3.33	3.55	3.77	4.10				
57		2.190	2.450	2.710	2.97	3.36	3.74	4.00	4.25	4.62				
60		2.300	2.580	2.860	3.14	3.55	3.95	4.22	4.48	4.88	5.27			
76				3.650	4.00	4.53	5.05	5.40	5.75	6.26	6.77	7.10	7.93	8.75
89						5.33	5.95	6.36	6.77	7.38	7.98	8.38	9.38	10.36
102						6.13	6.85	7.32	7.80	8.50	9.20	9.67	10.82	11.96
127						7.68	8.58	9.17	9.77	10.66	11.55	12.13	13.59	15.04

*Примечание — другие типы, размеры и толщины стенок могут быть поставлены по соглашению с производителем.

Применяются для трубопроводов и конструкции различного назначения.
Производство труб указанного сортамента по специальным заказам из оцинкованной стали начиная с диаметра 25 мм.

Usage: for pipelines and constructions of different purposes.
Manufacture of tubes of the specified assortment under special orders from zinced steel from diameter 25mm.

Wir produzieren Rohre auf Wunsch aus verzinktem Stahl.

Система управления окружающей средой сертифицирована соответствие СТБ ИСО 14001-2005
Рег. № BY/11205.1.0.ЦА.0045

MPA NRW
Materialprüfungsamt Nordrhein -Westfalen
Certified quality Management System according to DIN EN ISO 9001:2000
Reg. No MPA NRW Q 310

Отпечатано ООО "В.И.З.А. ГРУПП" ЛП №02330/0056745 от 22.01.04 г. Зак. №286 Тираж 1000 экз.



Трубы стальные прямоугольные ГОСТ 13663-86; 8645-68

ТРУБЫ СТАЛЬНЫЕ ПРОФИЛЬНЫЕ

Rectangular steel tubes GOST 13663-86, 8645-68

В линии стана осуществляется 100% контроль сварного шва неразрушающим методом и порезка труб по длине от 6 до 12 м.
Трубы изготавливаются из стали с химическим составом в соответствии с ГОСТ 380-94, ГОСТ 1050-88.
100% control of welded seam by means of nondestructive method and cutting of tubes on length from 6 to 12 meters are effected in the line of rolling mill.
Tubes are produced from different kinds of steel with chemical composition in accordance with GOST 380-94, GOST 1050-88.
Rohre werden produziert aus Stahl entspricht GOST 380-94, GOST 1050-88.

Толщина стенки, мм Wall thickness, mm	1,5	2,0	2,5	3,0	3,5	4,0	5,0
Наружный размер, мм Outside dimension, mm	Масса 1м труб, кг Density, kg						
28x25	1.15	1.49					
30x20	1.08	1.39	1.68	1.95			
40x20	1.31	1.70	2.07	2.42			
40x25	1.43	1.86	2.27	2.66			
40x28	1.50	1.95	2.39				
40x30	1.55	2.02	2.47	4.89	3.3		
50x25	1.50	2.17	2.66	3.13	3.57	3.99	
50x30		2.32	2.86	3.36	3.84	4.30	
50x40		2.65	3.25	3.83	4.39	4.93	
60x30		2.65	3.25	3.83	4.39	4.93	5.94
60x40		2.96	3.64	4.30	4.94	5.56	6.73
80x40		2.59	4.43	5.25	6.04	6.82	8.30
80x60				6.19	7.14	8.07	9.87
100x50				6.95	7.69	8.70	10.65
100x60				7.13	8.24	9.33	11.44
100x80				8.07	9.34	10.59	13.0

Трубы стальные квадратные ГОСТ 13663-86, 8639-82

Square steel tubes GOST 13663-86, 8639-82

Применяются для металлоконструкций общего назначения, а также в мебельной промышленности.
Usage: for metal constructions of general purposes and also in furniture industry.

Толщина стенки, мм Wall thickness, mm	1,5	2,0	2,5	3,0	3,5	4,0	5,0
Наружный размер, мм Outside dimension, mm	Масса 1м труб, кг Density, kg						
15x15	0.605						
20x20	0.841	1.075					
25x25	1.07	1.39	1.68	1.95			
30x30	1.31	1.70	2.07	2.42			
40x40	1.78	2.33	2.85	3.36	3.85	4.30	5.16
50x50		2.96	3.64.	4.31	4.94	5.56	6.73
60x60		3.59	4.43	5.25	6.04	6.82	8.3
70x70				6.19	7.14	8.07	9.87
80x80				7.54	8.16	9.33	11.44
100x100				9.02	10.44	11.84	14.58

*Примечание — другие типы, размеры и толщины стенок могут быть поставлены по соглашению с производителем.

Применяются для металлоконструкций общего назначения, а также в мебельной промышленности.
Производство профильных труб указанного сортамента из оцинкованной стали в соответствии с ГОСТ 14918-80 согласно ТУ BY 700123720.001-2006.
Usage: for metal constructions of general purposes and also in furniture industry.
Manufacture of profile tubes of the specified assortment from zinced steel GOST 14918 in accordance with TS BY 700123720.001-2006.
Wir produzieren Profilrohre gemab unseres Programmes auf Wunsch aus verzinktem Stahl gemab GOST 14918-80

Отпечатано ООО "В.И.З.А. ГРУПП" ЛП №02330/0056745 от 22.01.04 г. Зак. №292 Тираж 1000 экз.

Система управления окружающей средой сертифицирована соответствие СТБ ИСО 14001-2005
Рег. № BY/112.05.1.0.ЦА.0045

MPA NRW
Materialprüfungsamt Nordrhein-Westfalen
Certified quality Management System according to DIN EN ISO 9001:2000
Reg. No MPA NRW Q 310

ТРУБЫ I TUBE

Трубы стальные водогазопроводные ГОСТ 3262-75

ТРУБЫ СТАЛЬНЫЕ

Steel tubes for water and gas supplying GOST 3262-75

Трубы изготавливаются из стали с химическим составом в соответствии с ГОСТ 380-94, ГОСТ 1050-88.
Толщина стенки 2,35- 4,5 мм.
Трубы выдерживают испытание гидравлическим давлением в соответствии с ГОСТ 3262-75.
Длина труб от 6 до 10 метров, со 100% контролем шва неразрушающим методом.

Tubes are produced from different kinds of steel with chemical composition in accordance with GOST 380-94, GOST 1050-88.
Length of the tubes is from 6 to 10 meters, with 100% control of seam by means of nondestructive method.
The tubes stand hydraulic-pressure testing according to GOST 3262-75
Rohre werden produziert aus Stahl entspricht GOST 380-94, GOST 1050-88.

Условный проход, мм Conventional pass, mm	Наружный размер, мм Outside dimension, mm	Толщина стенки, мм Wall thickness, mm			Масса 1м труб, кг Density, kg		
		Легких	Обыкнов.	Усилен	Легких	Обыкнов.	Усилен
15	21.3	2.35			1.10		
15	21.3	2.5	2.80	3.20	1.16	1.28	1.43
20	26.8	2.35			1.42		
20	26.8	2.50	2.80	3.20	1.50	1.66	1.86
25	33.5	2.80	3.20	4.00	2.12	2.39	2.91
32	42.3	2.80	3.20	4.00	2.73	3.09	3.78
40	48.0	3.00	3.50	4.00	3.33	3.84	4.34
50	60.0	3.00	3.50	4.50	4.22	4.88	6.16
65	75.5	3.20	4.00	4.50	5.71	7.05	7.88
80	88.5	3.50	4.00	4.50	7.34	8.34	9.32
90	101.3	3.50	4.00	4.50	8.44	9.60	10.74

Применяются для газопроводов и водопроводов, систем отопления, а также для водопроводных и газопроводных конструкций.
Производство труб указанного сортамента по специальным заказам из оцинкованной стали.

Usage: for gas and water lines, for heating systems as well as for details of water and gas - supplying constructions.
Wall thickness is 2,35-4,5 mm. Manufacture of tubes of the specified assortment under special orders from zinced steel.

Wir produzieren Rohre auf Wunsch aus verzinktem Stahl.

Отпечатано ООО "В.И.З.А. ГРУПП" ЛП №02330/0056745 от 22.01.04 г. Зак. №294 Тираж 1000 экз.

Система управления окружающей средой сертифицирована соответствие СТБ ИСО 14001 -2005
Рег. № BY/11205.1.0.ЦА.0045

MPA NRW
Materialprüfungsamt Nordrhein -Westfalen
Certified quality Management System according to DIN EN ISO 9001:2000
Reg. No MPA NRW Q 310

ТРУБЫ I TUBE

Профили сварные конструкционные холодной формовки
из нелегированных и мелкозернистых сталей DIN EN 10219:2006

ТРУБЫ СТАЛЬНЫЕ

Hollow welded profile stuctural cold moulding from non-alloyed
and fine-grained steel DIN EN 10219:2006

Толщина стенки, мм Wall thickness, mm	1.6	1.8	2.0	2.3	2.6	2.9	3.2	3.6	4.0	4.5	5.0
Наружный размер, мм Outside dimension,mm	Масса 1 м труб, кг Density. kg										
21.3	0.777	0.866	0.952	1.080	1.200	1.320					
26.9	0.998	1.110	1.230	1.400	1.560	1.720	1.870				
33.7	1.270	1.420	1.560	1.780	1.990	2.200	2.410	2.670			
42.4	1.610	1.800	1.990	2.270	2.550	2.820	3.090	3.440	3.790		
48.3	1.840	2.060	2.280	2.610	2.930	3.250	3.560	3.970	4.370		
57.0			2.710	3.100	3.490	3.870	4.250	4.740	5.230		
60.3			2.880	3.290	3.700	4.110	4.510	5.030	5.550	6.190	6.82
76.1			3.650	4.190	4.710	5.240	5.750	6.440	7.110	7.95	8.77
88.9				4.910	5.530	6.150	6.760	7.570	8.380	9.37	10.3
101.6						7.06	7.77	8.7	9.63	10.8	11.9

*Примечание — другие типы, размеры и толщины стенок могут быть поставлены по соглашению с производителем.

Трубы изготавливаются из стали S 235 JRH
Производство труб указанного сортамента по специальным заказам
из оцинкованной стали.

Tubes are produced from steel S 235 JRH
Manufacture of tubes of the specified assortment under special orders
from zinced steel.

Rohre werden produziert aus Stahl S 235 JRH
Wir produziert Rohre auf Wunsch aus verzinktem Stahl.

Система управления окружающей
средой сертифицирована
соответствие
СТБ ИСО 14001-2005
Рег. № BY/11205.1.0.ЦА.0045

MPA NRW
Materialprüfungsamt Nordrhein -Westfalen
Certified quality Management System
according to DIN EN ISO 9001:2000
Reg. No MPA NRW Q 310

ТРУБЫ I TUBE

Отпечатано ООО "В.И.З.А. ГРУПП" ЛП №02330/0056745 от 22.01.04 г. Зак. №291 Тираж 1000 экз.



Профили сварные с квадратным или прямоугольным сечением
DIN EN 10219

ТРУБЫ СТАЛЬНЫЕ ПРОФИЛЬНЫЕ

Hollow welded profile square and rectangular section DIN EN 10219

Трубы изготавливают из стали St. 37-2, S 235 JRH, 355 J2H
Tubes are produced from steel St. 37-2, S 235 JRH, 355 J2H

Толщина стенки, мм Wall thickness, mm	2,0	2,5	3,0	4,0	5,0
Наружный размер, мм Outside dimension, mm			Масса 1м труб, кг Density, kg		
20x20	1,05				
30x30	1,68	2,03	2,36		
40x20	1,68	2,03	2,36		
40x40	2,31	2,82	3,30	4,20	4,99
50x30	2,31	2,82	3,30	4,20	
50x50	2,93	3,60	4,25	5,45	6,56
60x40	2,93	3,60	4,25	5,45	6,56
60x60	3,56	4,39	5,19	6,71	8,13
70x50	3,56	4,39	5,19	6,71	8,13
70x70		5,17	6,13	7,97	9,70
80x40	3,56	4,39	5,19	6,71	8,13
80x60		5,17	6,13	7,97	9,70
80x80			7,07	9,22	11,3
90x90			8,01	10,5	12,8
100x40		5,17	6,13	7,97	9,70
100x50		5,58	6,60	8,59	10,5
100x60		5,96	7,07	9,22	11,3
100x100			8,96	11,7	14,4

*Примечание — другие типы, размеры и толщины стенок могут быть поставлены по соглашению с производителем.

Применяются для изготовления конструкций общего назначения, в мебельной промышленности.
Usage: manufacturing of constructions for general purposes and in furniture industry.

Система управления окружающей средой сертифицирована соответствие СТБ ИСО 14001-2005
Рег. № BY/112.05.1.0.ЦА.0045

MPA NRW
Materialprüfungsamt Nordrhein -Westfalen
Certified quality Management System according to DIN EN ISO 9001:2000
Reg. No MPA NRW Q 310

ТРУБЫ I TUBE

Отпечатано ООО "В.И.З.А. ГРУППТ" ЛП №02330/0056745 от 22.01.04 г. Зак. №284 Тираж 1000 экз.



Дробь чугунная литая (ДЧЛ) и дробь чугунная колотая (ДЧК) производится по ГОСТ 11964-81

ДРОБЬ ЧУГУННАЯ ТЕХНИЧЕСКАЯ

Chilled iron shot and chilled iron grit are manufactured according to GOST 11964-81

Дробь чугунная литая (ДЧЛ) и дробь чугунная колотая (ДЧК) предназначены:

- для дробеметной и дробеструйной очистки отливок, поковок, стального проката до и после термообработки;
- для поверхностного упрочнения деталей типа валов, рессор, зубчатых колес и т.д.
- для подготовки поверхностей под гальванические покрытия, эмалирование, покраску;
- для распиловки гранита и обработки поверхностей гранитных блоков.



Дробь чугунная литая изготавливается следующих номеров: 0,5; 0,8; 1,0; 1,4; 1,8; 2,2; 2,8; 3,2; 3,6.
Балластная дробь (5,0; 6,0) изготавливается по ТУ РБ 700123720.010-2004 и используется для заполнения балластных емкостей электровозов и тепловозов, как абразив при очистке труб паровых и водогрейных котлов.
Дробь чугунная колотая изготавливается следующих номеров: 0,3; 0,5; 0,8; 1,0; 1,4; 1,8.

Дробь упаковывается в мешки типа "Биг-Бэг" вместимостью 1000 кг и в мешки из пропиленовой ткани вместимостью 25 кг по 40 шт на деревянном европоддоне под термоусадочной пленкой.



Chilled iron shot and chilled iron grit are intended for:

- shot-casting and shot-blasting cleaning of castings, foigings, rolled steel before and after heat treament;
- surface hardening of such parts as shafts, springs, cog-wheels etc.;
- surface preparation for electroplating, enameling, painting;
- granite sawing and granite block surface treatment.



Chilled iron shot is made out of the following numbers: 0,5; 0,8; 1,0; 1,4; 1,8; 2,2; 2,8; 3,2; 3,6.
The ballast iron shot (5,0; 6,0) is manufactured according to technical specification 700123720.010-2004 and is used for filling of electric locomotive and diesel locomotive ballast tanks and as abrasive for cleaning of steam-boilers and hot-water boilers.
Chilled iron grit is made out of the following numbers: 0,3; 0,5; 0,8; 1,0; 1,4; 1,8.

The shot is packed into "Big Bags" with the capacity of 1000 kg and polythene bags 25 kg in each 40 bags which are placed on Euro pallet and covered with a shrinkable film.

Система управления окружающей средой сертифицирована соответствие СТБ ИСО 14001-2005 Рег. № BY/11205.1.0.ЦА.0045

MPANRW
Materialprüfungsamt Nordrhein -Westfalen
Certified quality Management System according to DIN EN ISO 9001:2000
Reg. No MPA NRW Q 310

ДРОБЬ I SHOT

Отпечатано ООО "В И З.А. ГРУПП" ВП №0233/0056745 от 22.01.04 г. Зак. №287 Тираж 1000 экз.

ЛЮКИ СТОЧНЫХ И СМОТРОВЫХ КОЛОДЦЕВ ДЛЯ АВТОМОБИЛЬНЫХ И ПЕШЕХОДНЫХ РАЙОНОВ

EN 124

Наименование	Класс	Комплект	Размеры, мм	Масса, кг
Люк VST-3	A30	корпус крышка	750; H79 625; H34	28 30
Люк B125 Lattelecom	D400	корпус крышка с запорными устройствами	780; H79 665; H34	40 49
Люк D400 Lattelecom	D400	корпус крышка с запорными устройствами	850; H110 686; H375	105 105
Люк B125 плавающий	D125	корпус крышка с запорными устройствами	860; H200 665; H43	125 53
Люк C250 плавающий	C250-D400 C250 C250	корпус корпус крышка	870; H170 810; H140 646;H69	77 55 60
Люк D400 Lattelecom плавающий	D400	корпус крышка с запорными устройствами	860; H170 686; H75	97 105
Люк 600	D400 C250 A50 D400 A50	корпус BCL F60-560 крышка BCL COL 60-40 крышка BCL COL 60-25 крышка BCL COL 60-5 решетка BCL COS 60-40 решетка BCL COS 60-5	760; H210 600; H75 600; H70 600; H44 600; H95 600; H40	81 70 61 30 80 33
Люк 500	D400 C250	корпус BCL F50-460 крышка BCL COL 50-40 решетка BCL COS 50-25	650; H110 500; H50 500; H60	34 40 35
Люк 300	D400	корпус BCL F-260-2 крышка BCL COL 30-40-2	440; H110 296±1; H50	21 14.5
Люк D400 плавающий	D400	корпус 700 крышка 700	850; H190 691; H50	84 90

Выбор люка или дождеприемника зависит от места установки.
Места установки разделены на группы:
Группа 1. (Класс A15) Исключительно для пешеходных зон, велосипедных дорог и парковых зон.
Группа 2. (Класс B125) Тротуары, пешеходные зоны, многоэтажные паркинги, стоянки.
Группа 3. (Класс C250) Пешеходные зоны, стоянки, бордюры, проезжая часть дороги, которых при измерении от края бордюра выступает максимум на 0,5 м и минимум на 0,2 м на тротуар.
Группа 4. (Класс D400) Пешеходные улицы, авторассы, дороги.

Система управления окружающей средой сертифицирована соответствие СТБ ИСО 14001-2005
Рег. № BY/11205.1.0.ЦА.0045

MPANRW
Materialprüfungsamt Nordrhein -Westfalen
Certified quality Management System according to DIN EN ISO 9001:2000
Reg. No MPA NRW Q 310

ЛЮКИ | MANHOLE

Отпечатано ООО "В.И.З.А. ГРУПП" ЛП №02330/0056745 от 22.01.04 г. Зак. №283 Тираж 1000 экз.

ЛЮКИ ЧУГУННЫЕ СМОТРОВЫХ КОЛОДЦЕВ

ГОСТ 3634-99 EN 124-1994

Наименование	Комплект	Размеры, мм	Масса, кг
Зона зеленых насаждений, пешеходная зона			
Легкий люк Л (А15)-К(В,Г,Д,ТС)-1-60 1Т-3716 (-01; -02; -03; -04)	крышка корпус	Ø626; Н35 Ø750; Н80	33 29
Легкий люк Л (А15)-К(В,Г,Д,ТС)-8-60 1Т-3762 (-01; -02; -03; -04)	крышка корпус	Ø626; Н35 Ø750; Н80	33 41
Легкий люк Л (А30)-1-64 1Т-4521.00.00	крышка корпус прокладка	Ø700; Н40 Ø840; Н180 Ø7,1 ;L=2167	44 79
Легкий люк Л (А15)-ГТС-60 1Т-4564.00.00 (-03)	крышка корпус	Ø666; Н43 Ø780; Н76	46 40
Легкий люк с внутренней крышкой Л (А15)-ГТС-60 1Т-4564.00.01 (-04)	крышка корпус крышка ст. тип 1	Ø666; Н43 Ø780; Н76	46 40 7,3
Легкий люк с внутренней крышкой Л (А15)-ГТС-60 1Т-4564.00.02 (-05)	крышка корпус крышка ст. тип 2	Ø666; Н43 Ø780; Н76	46 40 7,0

Наименование	Комплект	Размеры, мм	Масса, кг
Автостоянки, тротуары и проезжая часть городских парков			
Средний люк С (В125)-К (ГТС, В, Г, Д, ТС)-60 1Т-3735 (01;-02; -03; -12; -13; -14; -15; -16; -17; -18; -19)	крышка корпус	Ø666; Н43 Ø780; Н76	52 40
Средний люк с внутренней крышкой С (В125)-К (ГТС)-60 1Т-3735-04 (-05; -06; -07)	крышка корпус крышка ст. тип 1	Ø666; Н43 Ø780; Н76	52 40 7,3
Средний люк с внутренней крышкой С (В125)-К (ГТС)-60 1Т-3735-08 (-09; -10; -11)	крышка корпус крышка ст. тип 2	Ø666; Н43 Ø780; Н76	52 40 7,0

Расшифровка обозначения люка (Л(А15)*К**.1***-60****) -
легкий люк для канализации общего назначения и диаметром лаза 60 см.
Примечания:
* - тип люка;
** - обозначение инженерной сети, для которой предназначен люк: В-водопровод;
К - бытовая и производственная канализация; Д - дождевая канализация;
ТС -тепловая сеть; ГТС - городская телефонная сеть;
*** - исполнение люка: 1 - общего назначения; 2 - с запорным замковым устройством;
7- с крышкой, шарнирно прикрепленной к корпусу; 8 - с квадратной или прямоугольной формой крышки и (или) корпуса люка;
**** - размер лаза, см.
Виды внутренних стальных крышек: тип 1 - с запором; тип 2 - без запора.

Система управления окружающей средой сертифицирована соответствие СТБ ИСО 14001-2005 Рег. № BY/112005.1.0.ЦА.0045

MPA NRW Materialprüfungsamt Nordrhein -Westfalen Certified quality Management System according to DIN EN ISO 9001:2000 Reg. No MPA NRW Q 310

Отпечатано ООО "В.И.З.А. ГРУПП" ЛП №02330/0056745 от 22.01.04 г. Зак. №290 Тираж 1000 экз.

ЛЮКИ ЧУГУННЫЕ СМОТРОВЫХ КОЛОДЦЕВ

ГОСТ 3634-99 EN 124-1994

Наименование	Комплект	Размеры, мм	Масса, кг
Городские автомобильные дороги с интенсивным движением			
Тяжелый люк Т (С250)-К (В, Г, Д, ТС)-60 1Т-3954.00.00 (-01÷-09)	крышка корпус прокладка	Ø626; Н65 Ø850; Н100 Ø 7,1; L=2010	70 38
Тяжелый люк Т (С250)-ТС-1-64 1Т-4522.00.00	крышка корпус прокладка	Ø700; Н75 Ø840; Н180 Ø 7,1; L=2167	85 79
Тяжелый люк Т (С250)-К-7-60 1Т-3676	крышка корпус	Ø645; Н65 Ø870; Н120	63 53
Тяжелый люк Т (С250)-К (В, Д, ТС)-58 1Т-4529.00.00 (-01÷-15)	крышка корпус прокладка - 3 шт.	Ø646; Н65 Ø870; Н128	77 60
Тяжелый люк плавающего типа Т (С250)-К (В, Д, ТС)-58 1Т-4586.00 (-01÷-15)	крышка корпус кольцо опорное прокладка - 3 шт.	Ø626; Н65 Ø850; Н170 Ø850; Н100	77 94 50
Тяжелый люк плавающего типа Т (С250)-К (В, Д)-1-55 1Т-3724 (-01÷-08)	крышка корпус кольцо опорное прокладка - 3 шт.	Ø626; Н65 Ø860; Н170 Ø860; Н120	72 110 60
Тяжелый люк плавающего типа Т (С250)-К (В, Д)-58 1Т-3967.00.00 (-01÷-23)	крышка корпус кольцо опорное прокладка - 3 шт.	Ø646; Н65 Ø890; Н170 Ø860; Н120	77 105 60
Тяжелый люк плавающего типа с резьбовым замком Т (С250)-К (В, Д, ТС)-2-58 1Т-4632.00.00 (-01÷-07)	крышка корпус кольцо опорное прокладка - 5 шт.	Ø646; Н65 Ø850; Н170 Ø850; Н100	77 94 50
Тяжелый люк плавающего типа с резьбовым замком Т (С250)-К (В, Д, ТС)-2-58 1Т-4630.00.00 (-01÷-07)	крышка корпус прокладка - 5 шт.	Ø646; Н65 Ø870; Н128	77 60

Расшифровка обозначения люка (Л(А15)*К**.1***-60****) -
легкий люк для канализации общего назначения и диаметром лаза 60 см.
Примечания:
* - тип люка;
** - обозначение инженерной сети, для которой предназначен люк: В-водопровод;
К - бытовая и производственная канализация; Д - дождевая канализация;
ТС -тепловая сеть; ГТС - городская телефонная сеть;
*** - исполнение люка: 1 - общего назначения; 2 - с запорным замковым устройством;
7- с крышкой, шарнирно прикрепленной к корпусу; 8 - с квадратной или прямоугольной формой крышки и (или) корпуса люка;
**** - размер лаза, см.
Виды внутренних стальных крышек: тип 1 - с запором; тип 2 - без запора.

Система управления окружающей средой сертифицирована соответствие СТБ ИСО 14001-2005 Рег. № BY/11205.1.0.ЦА.0045

MPA NRW Materialprüfungsamt Nordrhein -Westfalen Certified quality Management System according to DIN EN ISO 9001:2000 Reg. No MPA NRW Q 310

ЛЮКИ | MANHOLE

Отпечатано ООО "В.И.З.А. ГРУПП" ЛП №02330/056745 от 22.01.04 г. Зак. №288 Тираж 1000 экз.

ЛЮКИ ЧУГУННЫЕ СМОТРОВЫХ КОЛОДЦЕВ

ГОСТ 3634-99 EN 124-1994

Наименование	Комплект	Размеры, мм	Масса, кг
Магистральные дороги			
Тяжелый магистральный люк ТМ (Д400)-К (ГТС, ТС)-60 1Т-3739.00 (-01÷-05)	крышка корпус прокладка	Ø686; Н75 Ø850; Н110	110 85
Тяжелый магистральный люк ТМ (Д400)-К (В, Г, Д)-58 1Т-4583.00.00 (-01÷-15)	крышка корпус прокладка - 3 шт.	Ø646; Н75 Ø870; Н128	93 60
Тяжелый магистральный люк с внутренней крышкой ТМ (Д400)-ГТС (ТС; К)-60 1Т-3739.00-06 (-07÷-11)	крышка корпус крышка ст. тип 1	Ø686; Н75 Ø850; Н110	110 85 7,3
Тяжелый магистральный люк с внутренней крышкой ТМ (Д400)-ГТС (ТС; К)-60 1Т-3739.00-12 (-13÷-17)	крышка корпус крышка ст. тип 2	Ø686; Н75 Ø850; Н110	110 85 7,0
Тяжелый магистральный люк плавающего типа ТМ (Д400)-К (В, Г, Д)-58 1Т-4528.00.00 (-01÷-31)	крышка корпус кольцо опорное прокладка - 3 шт.	Ø646; Н75 Ø890; Н170 Ø860; Н120	93 100 60
Тяжелый магистральный люк плавающего типа с резьбовым замком ТМ (Д400)-К (В, Г, Д)-2-58 1Т-4650.00.00 (-01÷-07)	крышка корпус кольцо опорное прокладка - 5 шт.	Ø646; Н75 Ø890; Н170 Ø860; Н120	93 100 60
Тяжелый магистральный люк с резьбовым замком ТМ (Д400)-К (В, Г, Д)-58 1Т-4656.00.00 (-01÷-03)	крышка корпус прокладка - 5 шт.	Ø646; Н75 Ø870; Н128	93 60

Расшифровка обозначения люка (Л(А15)*К**.1***-60****) -
легкий люк для канализации общего назначения и диаметром лаза 60 см.
Примечания:
* - тип люка;
** - обозначение инженерной сети, для которой предназначен люк: В-водопровод;
К - бытовая и производственная канализация; Д - дождевая канализация;
ТС -тепловая сеть; ГТС - городская телефонная сеть;
*** - исполнение люка: 1 - общего назначения; 2 - с запорным замковым устройством;
7- с крышкой, шарнирно прикрепленной к корпусу; 8 - с квадратной или прямоугольной формой крышки и (или) корпуса люка;
**** - размер лаза, см.
Виды внутренних стальных крышек: тип 1 - с запором; тип 2 - без запора.

Система управления окружающей средой сертифицирована соответствие СТБ ИСО 14001-2005
Рег. № BY/11205.1.0.ЦА.0045

MPA NRW
Materialprüfungsamt Nordrhein -Westfalen
Certified quality Management System according to DIN EN ISO 9001:2000
Reg. No MPA NRW Q 310

ЛЮКИ | MANHOLE

Отпечатано ООО "В.И.З.А. ГРУПП" ЛП №02330/0056745 от 22.01.04 г. Зак. №289 Тираж 1000 экз.

ЛЮКИ ЧУГУННЫЕ ДОЖДЕПРИЕМНЫЕ

ГОСТ 3634-99 EN 124-1994

Наименование	Комплект	Размеры, мм	Масса, кг
Автостоянки и проезжая часть городских автодорог			
Дождеприемник большой ДБ 2 (В125)-2-36х78 1Т-3640 (-01)	решетка корпус	400х820х80 520х990х120	55 73
Дождеприемник круглый ДК (В125)-1-60 1Т-3955.00.00	решетка корпус	Ø645; Н50 Ø870; Н100	50 38

Наименование	Комплект	Размеры, мм	Масса, кг
Магистральные автомобильные дороги с интенсивным движением			
Дождеприемник магистральный ДМ 1 (С250)-1-58 1Т-4520.00.00	решетка корпус прокладка - 3 шт.	Ø646; Н80 Ø870; Н128	74 60
Дождеприемник магистральный плавающего типа ДМ 1(С250)-1-58 1Т-4587.00.00	решетка корпус кольцо опорное прокладка - 3 шт.	Ø646; Н80 Ø850; Н170 Ø850; Н100	74 94 50

Расшифровка обозначения люка (ДМ*1(С250)-1**-58***) –
дождеприемник магистральный общего назначения и диаметром лаза 58 см.
* - тип дождеприемника: Б-большой, К-круглый, М-магистральный;
** - исполнение люка: 1- общего назначения; 2- с запорным устройством;
*** - размер лаза, см.
Виды внутренних стальных крышек: тип 1 - с запором; тип 2 - без запора.

Сварной решетчатый настил

Стандартные размеры несущих полос

Толщина, мм	2			3			4						5					
Высота, мм	20	30	40	20	30	40	20	30	40	50	60	70	20	30	40	50	60	70

Применение сварного настила

Разработанный специально для монтажа, настил сварной применяют во всех сферах промышленности и городского строительства. К примеру, он может быть материалом для различных видов пешеходных дорожек, навесов, проходных мостиков, использоваться как элемент фасадов зданий, муниципальных и промышленных заграждений, площадок техобслуживания, эстакад и мн.др.

Система управления окружающей средой сертифицирована соответствие СТБ ИСО 14001-2005 Рег. № BY/11205.1.0.ЦА.0045

MPA NRW
Materialprüfungsamt Nordrhein -Westfalen
Certified quality Management System according to DIN EN ISO 9001:2000
Reg. No MPA NRW Q 310

Отпечатано ООО "В.И.З.А. ГРУПП" ЛП №02330/0056745 от 22.01.04 г. Зак. №265 Тираж 1000 экз.